


EMPRESA: AUTOMÓVILES ALTABA, S.L



LINEA: IGLESUELA ---- TERUEL

HORARIO SEPTIEMBRE A JUNIO



Edici

ITINERARIO	HORARIO IDA	HORARIO VUELTA	PARADA	OBSERV.
IGLESUELA	6'00 HORAS	16'35 HORAS	PARADA BUS	✳
CANTAVIEJA	6'15 HORAS	16'10 HORAS	PLAZA - P. BUS	✳
FORTANETE	6'35 HORAS	15'40 HORAS	PARADA BUS	✳
VILLARROYA	7'00 HORAS	15'35 LUN-VIE 15'40 JUEVES	PARADA BUS	✳
MIRAVETE	7'00 HORAS	15'25 HORAS	PARADA BUS	SÓLO JUEVES A DEMANDA
ALLEPUZ	7'15 LUN - VIE. JUEVES SI ENTRA A MIRAVETE. PASARA 15M. MÁS TARDE	15'10 HORAS	PARADA BUS	✳
MONTEAGUDO	7'25 HORAS	14'55 HORAS	PARADA BUS	✳

CEDRILLAS	7'30 HORAS	14'45 HORAS	PLAZA - P. BUS	
CORBALAN	7'50 HORAS	14'30 HORAS	PARADA BUS	MARTES, MIERC. Y JUEVES
TERUEL	8'20 HORAS	14'10 HORAS	EST.AUTOBUS	



SE EFECTÚAN 5 EXPEDICIONES COMPLETAS DE IDA Y VUELTA SEMANALES EXCEPTO SÁBADOS Y DIAS FESTIVOS

F07-00
ón: 01-10-2009
Pagina 1 de 1

